

The page features three large, light blue, 3D-style circles of varying sizes. Two are positioned in the upper right quadrant, and one is in the lower right quadrant. Thin blue lines extend from the top left and bottom right corners towards the center, framing the text area.

神戸港港湾 EDI システム 操作説明書

神戸港の港湾施設使用時に港湾 EDI システムを利用して申請・報告を行う操作手順を説明します。

神戸市港湾局
2024/04/13

目次

1	神戸港 港湾 EDI システムについて.....	1
2	ご利用いただく前に.....	1
2-1	利用者登録について	1
2-2	パスワードなどのセキュリティ面について.....	1
2-3	利用環境について.....	1
3	神戸港港湾 EDI システム	2
3-1	画面構成	2
3-2	ログイン	4
3-3	ログイン後.....	5
3-4	パスワード変更	7
4	WEB 申請	8
4-1	WEB 申請の流れ	8
4-2	WEB 申請の画面構成.....	9
4-3	特殊な項目	11
4-3-1	日付入力テキスト	11
4-3-2	時刻入力テキスト	12
4-3-3	複数行入力テキスト	13
4-3-4	入力補助機能	14
4-4	各申請のステータス	16
4-4-1	ステータスとは.....	16
4-4-2	ステータスの確認方法.....	16
4-4-3	ステータスの種類.....	17
4-4-4	申請ごとのステータスの推移.....	18
4-5	使用料について	19
4-5-1	使用料の確認方法.....	19
5	係留施設使用申請	20
5-1	メニュー構成.....	20
5-2	操作手順	21
5-2-1	一覧画面（係留申請一覧）	21
5-2-2	登録画面（係留申請）	23
5-3	帳票イメージ.....	27
5-3-1	係留申請一覧表.....	27
6	旅客乗降用渡橋使用申請	28
6-1	メニュー構成.....	28

6-2	操作手順	29
6-2-1	一覧画面（渡橋申請一覧）	29
6-2-2	登録画面（渡橋申請）	31
6-3	帳票イメージ	34
6-3-1	渡橋申請一覧表	34
7	物揚場使用申請	35
7-1	メニュー構成	35
7-2	操作手順	36
7-2-1	一覧画面（物揚場申請一覧）	36
7-2-2	登録画面（物揚場申請）	38
7-3	帳票イメージ	41
7-3-1	物揚場申請一覧表	41
8	荷さばき地一般使用申請	42
8-1	メニュー構成	42
8-2	操作手順	43
8-2-1	一覧画面（荷さばき地申請一覧）	43
8-2-2	登録画面（荷さばき地申請）	45
8-2-3	報告画面（荷さばき地申請）	47
8-2-4	明細ポップアップ（荷さばき地報告入力）	49
8-3	帳票イメージ	51
8-3-1	荷さばき地申請一覧表	51
9	上屋一般使用申請	52
9-1	メニュー構成	52
9-2	操作手順	53
9-2-1	一覧画面（上屋申請一覧）	53
9-2-2	登録画面（上屋申請）	55
9-3	帳票イメージ	57
9-3-1	上屋申請一覧表	57
10	コンテナ用電源一般使用申請	58
10-1	メニュー構成	58
10-2	操作手順	59
10-2-1	一覧画面（コンテナ用電源申請一覧）	59
10-2-2	登録画面（コンテナ用電源申請）	61
10-2-3	明細ポップアップ（コンテナ用電源申請入力）	64
10-3	帳票イメージ	65
10-3-1	コンテナ用電源申請一覧表	65

1 1 荷役機械一般使用申請	66
1 1-1 メニュー構成	66
1 1-2 操作手順.....	67
1 1-2-1 一覧画面（荷役機械申請一覧）	67
1 1-2-2 登録画面（荷役機械申請）	69
1 1-3 帳票イメージ	72
1 1-3-1 荷役機械申請一覧表.....	72
1 2 給水申請	73
1 2-1 メニュー構成	73
1 2-2 操作手順.....	74
1 2-2-1 一覧画面（給水申請一覧）	74
1 2-2-2 登録画面（給水申請）	76
1 2-3 帳票イメージ	79
1 2-3-1 給水申請一覧表.....	79

1 神戸港 港湾 EDI システムについて

神戸港では使いやすい港づくりのための取り組みとして、神戸港への入港や、港湾施設の利用申請手続きを電子化するシステム（EDI システム）の開発を進めてきました。令和6年4月からは、WEB 申請システムを改修し、利用者様にとってさらに使いやすいシステムを提供します。

本書では、WEB 申請システムについての概要と操作方法を説明します。

2 ご利用いただく前に

2-1 利用者登録について

初めて申請システムを利用する場合は、神戸市港湾局港湾計画課に対して、神戸港港湾 EDI システム利用者登録申請をしていただく必要があります。

WEB より申請いただくか、別紙：神戸港港湾 EDI システム利用者登録申請書に必要事項を記入の上、神戸市港湾局港湾計画課に送付してください。

神戸港港湾 EDI システム利用者登録申請は、「初めてご利用の方へ」や、メニュー画面「利用者登録申請（新規・変更・取消）」から申請が可能です。

2-2 パスワードなどのセキュリティ面について

神戸港港湾 EDI システムを利用するためには、ユーザ ID とパスワードを用いてログインを行う必要があります。

ユーザ ID とパスワードは、神戸港港湾 EDI システム利用者として登録された際に、神戸市港湾局より発行されます。利用者様は発行された ID とパスワードを使用してログインしていただきますが、パスワードは安全性の面から定期的に変更していただくことを推奨します。

また、神戸市港湾局より発行された初期パスワードでログインした際に、パスワードを変更する旨のメッセージを表示し、強制的にパスワード変更画面へ遷移する仕組みを持っています。

パスワードは 8 桁以上 16 桁以下の英数字からなる文字の設定が可能です。

2-3 利用環境について

神戸港港湾 EDI システムを利用するためには、パソコンやスマートフォンなどの端末とインターネットへの接続回線が必要になります。端末の用意、インターネットへの接続回線の契約や設定などは利用者様ご自身で行っていただく必要があります。

また、利用者様の社内でのネットワーク設定によってはインターネットへ接続できない場合もございます。

その場合は、利用者様の社内のネットワーク管理者へお問い合わせください。

3 神戸港港湾 EDI システム

3-1 画面構成

【ホーム画面】

神戸港港湾EDIシステム

① ホーム ログイン 初めてご利用の方へ メニュー ④

お知らせ ②

③ 船舶動静

- 入港船予定表
- 在港船表
- 移動船表
- 出港船表

copyright(c) 2015-2024 City of Kobe, All rights reserved.

【メニュー画面】

神戸港港湾EDIシステム

ホーム ログイン 初めてご利用の方へ メニュー

利用者登録申請 (新規・変更・取消)

操作マニュアル

サイバーポート

港湾施設使用料の口座振替

神戸港入港マニュアル

申請書

関連サイト

FAQ

お問い合わせ

copyright(c) 2015-2024 City of Kobe, All rights reserved.

① ホーム

ホームをクリックすると、ホーム画面が表示されます。

ホーム画面の各リンクをクリックすると、クリックされた画面に遷移します。

② お知らせ

お知らせをクリックすると、神戸市港湾局からのお知らせの閲覧が可能です。

③ 公開情報

船舶動静情報の閲覧が可能です。

ログインすることにより、航路通航船情報の閲覧も可能になります。

④ メニュー

メニューをクリックすると、メニュー画面が表示されます。

EDI システムを利用するにあたっての情報、および関連するサイトへのリンクを掲載しています。

3-2 ログイン

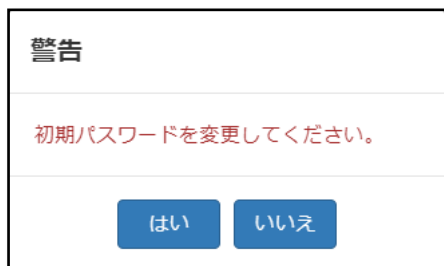
WEB 申請を行う場合は、ホーム画面で **ログイン** をクリックします。
クリックすると、ログイン画面が表示されます。



ログインする

ユーザIDとパスワードを入力し、**ログイン** ボタンをクリックすると、システムにログインできます。

はじめてログインされる時は、以下のダイアログが表示されます。



はい ボタンをクリックし、パスワード変更画面へと進んでください。

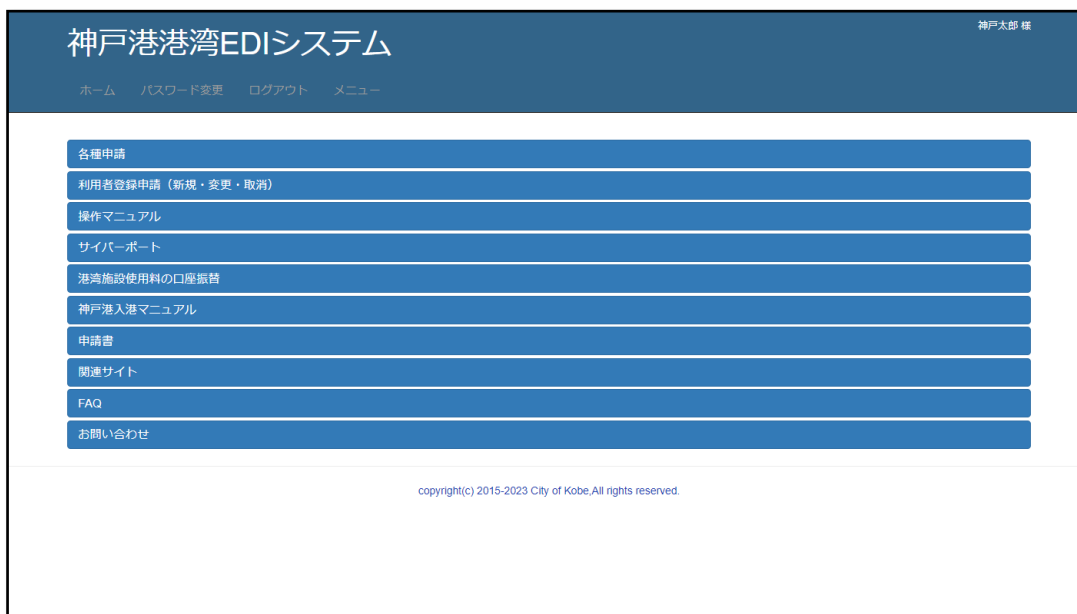
3-3 ログイン後

ログインすると、ホーム画面に「パスワード変更」、「ログアウト」が表示されるようになります。また、メニュー画面に「各種申請」が表示されるようになります。

【ホーム画面】

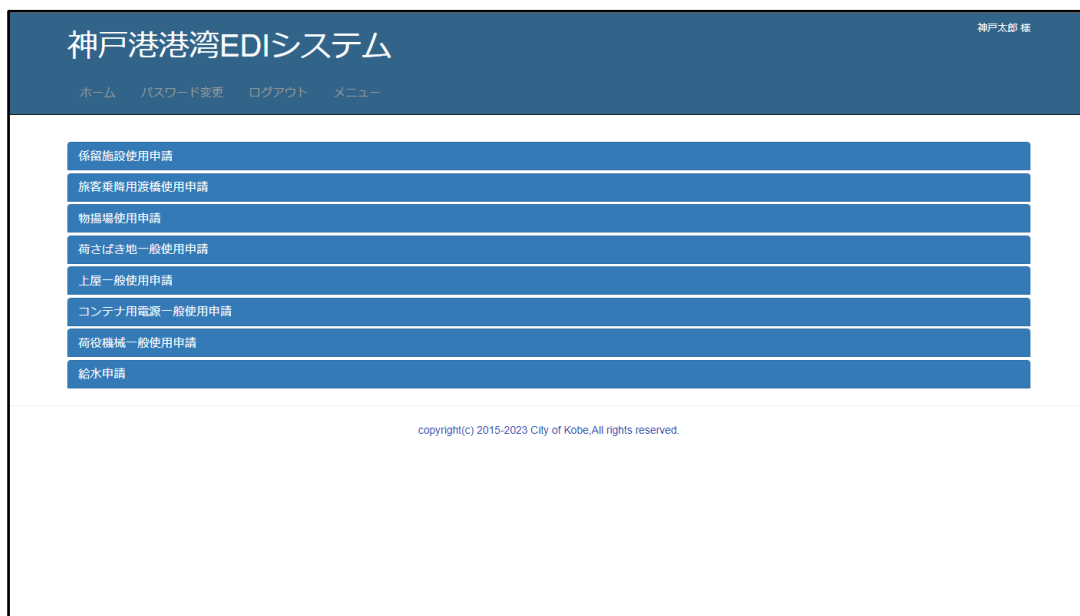


【メニュー画面】



○ WEB 申請

各種申請をクリックすると、申請メニューが表示されます。



申請する内容を選択します。詳細については各章を参照してください。

○ ログアウト

神戸港港湾 EDI システムからログアウトします。システムの利用を終了する場合は、必ずこのメニューをクリックしてください。


○ パスワード変更

【3-4 パスワード変更】

パスワード変更画面を表示します。

3-4 パスワード変更

パスワードの変更を行う場合は、ホーム画面の「パスワード変更」をクリックします。



○ パスワードを変更する

現在のパスワード、新しいパスワード、新しいパスワードの確認入力を入力し、「変更」ボタンをクリックすると、パスワードが変更されます。

<注意>新しいパスワードは以下の条件を満たす必要があります。

- ・半角英数字で 8 桁以上 16 桁以下であること
- ・半角数字を最低 1 文字と半角英字を最低 1 文字使用すること

4 WEB 申請

4-1 WEB 申請の流れ

基本的な申請処理の流れを下図に示します。

①新規に申請を行う



利用者様

対象となる申請の
「新規申請」メニューより
申請内容を登録する ※1

②申請を許可する ※2



港湾局

③メールまたは FAX で 許可の通知を受け取る

港湾施設の利用

④報告の登録を行う ※3



利用者様

報告義務のある申請の場合
「実績登録」メニューより
実際の利用内容を登録する
※4

⑤報告を確定する



港湾局

※1：申請内容の変更は、許可前まで可能です。

※2：係留申請の場合は許可の前に受理が行われ、受理内容がメールまたは FAX で通知されます。

※3：上屋申請など、報告義務のない申請の場合、報告の登録は不要です。

※4：報告の登録は何度でも変更が可能ですが、一度確定されると変更できません。

4-2 WEB 申請の画面構成

基本的な申請画面の構成は以下の通りです。

神戸港港湾EDIシステム

神戸太郎 様

ホーム パスワード変更 ログアウト メニュー

① 上屋申請(Web) ② 新規申請

④

申請者

申請者コード 氏名・会社名 住所・所在地 TEL FAX

99996 神戸太郎 123-567 000-000-0000 999-999-9999

兵庫県神戸市

受付番号 申請日 許可日 上屋種別 ⑤ 上屋 施設等級

2024/04/01 yyyy/mm/dd 3024 3級

上屋種別は必須 摩耶1号コンテナ上屋 (C F S)

使用開始日 使用終了日 使用日数 使用面積 階数 備考

2024/04/01 2024/04/05 5日 2,600 m² 平屋・1階

⑥

登録 コピー

copyright(c) 2015-2024 City of Kobe.All rights reserved.

① 画面名

画面名を表示します。

② メニュー名

メニューから選択されたメニュー名を表示します。

③ ユーザ名

神戸港港湾 EDI システムにログインしているユーザ名を表示します。

④ メッセージ欄

エラーや警告メッセージを表示します。

⑤ エラー表示

機能ボタンをクリック、または各項目に入力した際に赤枠で表示される項目は、エラーを表します。エラー対象項目の下部にエラーの内容が表示されます。

⑥ 機能ボタン

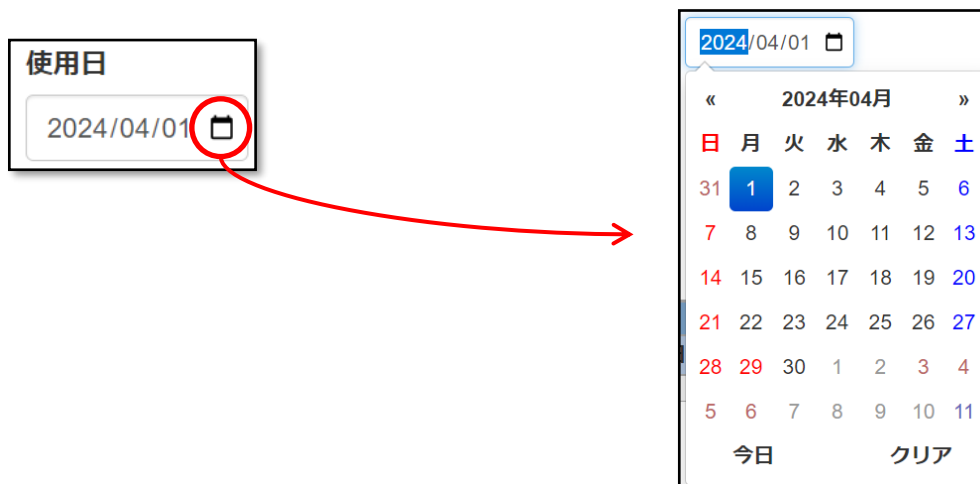
画面下に操作可能なボタンを表示します。

一番右に「戻る」ボタンが表示されることがあります。前の画面に戻る際にクリックします。

4-3 特殊な項目

4-3-1 日付入力テキスト

日付を入力／表示します。



○ 直接日付を入力する

日付の入力は、西暦での 8 桁入力(例：20240401)を行ってください。

- ・フォーマットが指定されている場合は、自動的に変換されて表示されます。

(入力例：20240401→表示：2024/04/01)

○ カレンダーから日付を入力する

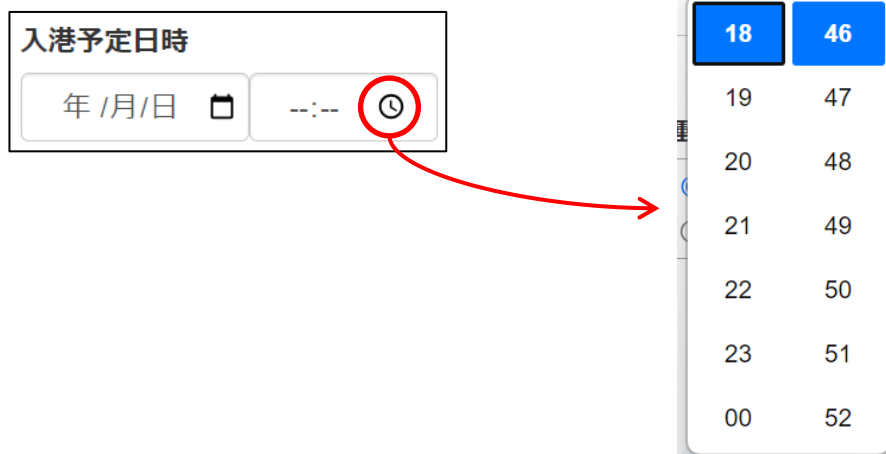
右側に📅アイコンがある場合は、カレンダーを使用した日付の入力が可能です。

- ・📅アイコンをクリックすると、カレンダーが表示されます。
- ・カレンダー上部をクリックすると、「日選択」⇔「月選択」⇔「年選択」に切り替えが可能です。



4-3-2 時刻入力テキスト

時刻を入力／表示します。



18	46
19	47
20	48
21	49
22	50
23	51
00	52

○ 直接時刻を入力する

時刻の入力は、4桁入力(例：0123)を行ってください。

- ・フォーマットが指定されている場合は、自動的に変換されて表示されます。

(入力例：0123→表示：01:23)

○ 時計から時刻を入力する

右側に🕒アイコンがある場合は、ドロップダウンを使用した時刻の入力が可能です。

- ・🕒アイコンをクリックすると、ドロップダウンが表示されます。
- ・スクロールすることで選択したい時刻を選択することが可能です。

4-3-3 複数行入力テキスト

改行を含めた文字を入力／表示します。



A screenshot of a text input field with the label '備考' (Remarks) in the top-left corner. The input area is empty and has a thin border.

○ 文字を入力する


文字を入力します。

- ・改行を含めた文字の入力が可能です。
- ・表示範囲より入力した行数が多い場合は、右にスクロールバーが表示されます。



A screenshot of a multi-line text input field with the label '備考' (Remarks) in the top-left corner. The input area contains four lines of text, numbered 1 through 4. A vertical scrollbar is visible on the right side of the input area.

4-3-4 入力補助機能

入力テキストボックスの右側に  ボタンが表示されている項目は、検索画面から入力値を選択することができます。

コールサイン

コールサイン検索

コールサイン 船名 船種


総トン数 t ~ t IMO番号 船舶番号 抽出基準日

表示

船名	コールサイン	IMO番号	船舶番号	船種	船籍	総トン数	国際総トン数	重量トン数	全長
TAIZAN	3EYV22			一般貨物船 (木材船)	パナマ	2,660	2,660	4,089	86.0
PINO GLORIA	3EZW7			一般貨物船 (木材船)	パナマ	13,705	13,705	22,273	157.0
OCEAN SERENE	DURY			一般貨物船 (木材船)	フィリピン	13,865	13,865	0	158.0
CYNTHIA HOPE	DYUM			一般貨物船 (木材船)	フィリピン	14,430	14,430	0	150.0
ORIENTAL HARMONY	3FGT2	9455399		一般貨物船 (木材船)	パナマ	22,358	22,358	35,152	179.0

OK キャンセル

○ 検索画面を表示する

 ボタンをクリックすると、対象の検索画面が表示されます。

・検索画面で表示ボタンをクリックすると、抽出基準日の時点で有効となっている内容が一覧に表示されます。過去に使用終了となった内容を表示したい場合は、抽出基準日を終了日以前に変更する必要があります。

・基本的に、コード（上記画面例ではコールサイン）は前方一致、名称（上記画面例では船名）は部分一致で検索が行われます。

・ひらがなと漢字の両方で表現される名称の場合、正確な表現で検索しないと検索されません。例えば、「兵庫ふ頭」を検索したい場合、「兵庫埠頭」と入力し検索しても、結果に「兵庫ふ頭」は抽出されません。

○ 入力値を選択する

一覧より選択したい行をクリックすると選択した行が青色になります。

その状態で **OK** ボタンをクリックすると、検索画面が閉じられ選択した内容が、呼び出し元の項目に反映されます。

・呼び出し元画面により、複数選択が可能な場合と、単一選択のみ可能な場合があります。

4-4 各申請のステータス

4-4-1 ステータスとは

【4-1 WEB 申請の流れ】にあるように、WEB 申請では利用者様と港湾局職員とのやりとりを経て申請処理が行われます。

このため、申請が今どの状態にあるかを「ステータス」として画面から確認することが可能です。

申請の登録が行われると、ステータスは「申請」、港湾局が許可を行うと「許可」というように、ステータスが進んでいきます。

ステータスの種類は申請の種類により異なります。

詳しくは次頁以降を参照してください。

4-4-2 ステータスの確認方法

各申請のステータスは、以下に確認できます。

一覧画面では、「ステータス」列として一覧表のなかで確認できます。

[4件]		
ステータス	貨物品	申
申請	011 麦	202

登録画面では、画面左上の表示で確認できます。

<登録前>

<登録後>

(申請の登録が完了するまでは空欄となります)

4-4-3 ステータスの種類

申請のステータスには以下のような種類があります。

申請ごとに適用されるステータスは異なります。詳しくは次項をご確認ください。

→ 【4-4-4 申請ごとのステータスの推移】

申請

対象施設に関する使用申請が登録されたことを表します。

受理

申請が受理されたことを表します。

※受理されなかった場合、**不受理**となることがあります。

詳しくは担当窓口までお問い合わせください。

許可

申請が許可されたことを表します。

※許可されなかった場合、**不許可**となることがあります。

詳しくは担当窓口までお問い合わせください。

報告

対象施設の使用報告が登録されたことを表します。

※荷さばき地申請は、使用期間全体の状態を表すステータス（画面左上）のほかに、毎月の使用状況を表すステータス（一覧各行）があります。使用している荷さばき地（面積）がすべて神戸市へ返還されると、全体のステータスが**確定**になります。

※許可されたものの、施設を使用しなかった場合は、**使用中止**となります。

この場合、各種使用料は発生しません。

確定

対象施設の使用が終了したことを表します。各種使用料が算出されます。

（算出された各種使用料は、一覧画面にて確認できます）

4-4-4 申請ごとのステータスの推移

各申請のステータスの推移は以下の通りです。

「☆」印があるステータスへは、申請者（使用者）が操作することにより変更されます。

「※」印があるステータスへは、港湾局職員が操作することにより変更されます。

係留施設使用申請

(公共バス) 申請☆ ⇒ 受理※ ⇒ 許可※ ⇒ 確定※

(公共バス以外) 申請☆ ⇒ 受理※ ⇒ 確定※

旅客乗降用渡橋使用申請

申請☆ ⇒ 許可※ ⇒ 報告※ ⇒ 確定※

物揚場使用申請

申請☆ ⇒ 許可※ ⇒ 報告☆ ⇒ 確定※

荷さばき地一般使用申請

申請☆ ⇒ 許可※ ⇒ 報告☆ ⇒ 確定※

上屋一般使用申請

申請☆ ⇒ 確定※

コンテナ用電源一般使用申請

申請☆ ⇒ 許可※ ⇒ 報告☆ ⇒ 確定※

荷役機械一般使用申請

申請☆ ⇒ 許可※ ⇒ 報告☆ ⇒ 確定※

給水申請

申請☆ ⇒ 許可※ ⇒ 報告※ ⇒ 確定※

4-5 使用料について

4-5-1 使用料の確認方法

神戸港港湾 EDI システムから申請した港湾施設を使用した際に発生した料金は、各申請の一覧参照画面から確認することができます。

但し、料金の表示はステータスが**確定**のもののみとなります。

神戸港港湾EDIシステム

ホーム | パスワード変更 | ログアウト | メニュー

上屋申請一覧(Web) 一覧参照

使用日: 2024/04/01 ~ 2025/03/31 ステータス

上屋種別: 上屋

表示

受付番号	使用開始日	使用終了日	使用日数	上屋種別	上屋	面積	階数	ステータス	申請日	許可日	申請経路	調定額	減免額
34021300013	2024/04/01	2024/04/02	2	一般上屋	3024 摩部1号コンテナ上屋 (CFS)	3,000	平屋・1階	申請	2024/04/01		Web		
34021300014	2024/04/01	2024/04/03	3	一般上屋	3100 摩部ふ頭第1変電A上屋	4,798	2階以上	確定	2024/04/01	2024/04/01	Web	229,728	0
34021300015	2024/04/01	2024/04/04	4	集積物上屋	7271 集積物上屋	3,713	2階以上	確定	2024/04/01	2024/04/01	Web	473,778	0

スクロール

選択 一覧出力

copyright(c) 2015-2024 City of Kobe, All rights reserved.

料金情報

調定額	減免額	請求額
229,728	0	229,728

5 係留施設使用申請

5-1 メニュー構成

神戸港港湾EDIシステム

神戸太郎 様

ホーム パスワード変更 ログアウト メニュー

- 係留施設使用申請
- 旅客乗降用渡橋使用申請
- 物揚場使用申請
- 荷さばき地一般使用申請
- 上層一般使用申請
- コンテナ用電源一般使用申請
- 荷役機械一般使用申請
- 給水申請

copyright(c) 2015-2023 City of Kobe. All rights reserved.

係留施設使用申請

- 新規申請
- 変更申請
- 一覧参照

- 新規申請 → 【5-2-2 登録画面（係留申請）】
新しく申請を登録します。
- 変更申請 → 【5-2-1 一覧画面（係留申請一覧）】
申請を変更します。
 - ・許可前の申請は削除することができます。
 - 許可後の申請を取り下げる場合は担当窓口へご連絡ください。
- 一覧参照 → 【5-2-1 一覧画面（係留申請一覧）】
任意の条件で申請を抽出し、内容をご覧します。

5-2 操作手順

5-2-1 一覧画面（係留申請一覧）

神戸港港湾EDIシステム

神戸太郎 様

ホーム パスワード変更 ログアウト メニュー

係留申請一覧(Web) 一覧参照

入出港日 2024/04/01 ~ 2025/03/31 着離岸日 2024/04/01 ~ 2025/03/31 ステータス

コールサイン 船名 船席

IMO番号 船舶番号 総トン数

表示

受付番号	コールサイン	IMO番号	船舶番号	船名	ステータス	船席	入港日時	着岸日時	離岸日時	出港日時
34021300001	122454		122454	睦洋丸	申請	TN01C TOBU-A	2024/04/01 06:00	2024/04/01 08:00	2024/04/03 10:00	2024/04/03 12:00
34021300002	P3CF6	8221674		AGIA THALASSINI 1	受理	TN02C TOBU-B	2024/04/02 10:03	2024/04/02 11:00	2024/04/04 20:20	2024/04/04 20:50
34021300003	S6E05	8401341	841013410	IKAN ALTAMIRA	確定	1L04A L-4	2024/04/05 12:00			2024/04/06 18:00

選択 一覧出力

copyright(c) 2015-2024 City of Kobe, All rights reserved.

申請を一覧表示する画面です。検索条件で絞り込んで抽出できます。

- 申請を抽出する
検索条件を任意に入力し、**表示**ボタンをクリックすると、条件に合う申請が一覧表示されます。
- 申請を選択する
対象の申請を選択し、**選択**ボタンをクリックすると登録画面に切り替わります。
→ 【5-2-2 登録画面（係留申請）】
- 申請の一覧表（帳票）を出力する
一覧出力ボタンをクリックしてください。

→ 【5-3-1 係留申請一覧表】

□項目補足

- ・ 入出港日 : 範囲検索となります。入力した期間に重なる申請を検索します。
一方だけ入力する場合、その日を含む申請を検索します。
- ・ 着離岸日 : 範囲検索となります。入力した期間に重なる申請を検索します。
一方だけ入力する場合、その日を含む申請を検索します。
- ・ コールサイン (船舶)
: 複数指定できます。(「,」カンマで区切って入力ください。)
- ・ 船名 : 部分一致検索となります。
- ・ 船席 : 複数指定できます。(「,」カンマで区切って入力ください。)
- ・ 総トン数 : 範囲検索となります。一方だけ入力する場合、～以上／～以下で
検索します。双方に同じ数値を入力すると、完全一致検索になります。
- ・ ステータス : 申請の状態を検索できます。
一覧参照の場合のみ、検索条件として表示されます。

5-2-2 登録画面（係留申請）

神戸太郎 様

神戸港港湾EDIシステム

[ホーム](#)
[パスワード変更](#)
[ログアウト](#)
[メニュー](#)

係留申請(Web) 新規申請

申請者

申請者コード	氏名・会社名	住所・所在地	TEL	FAX
99996	神戸太郎	123-567 兵庫県神戸市	000-000-0000	999-999-8999

受付番号	申請日	受理日	許可日	確定日	代理店コード	運航事業者
	2024/04/01	yyyy/mm/dd	yyyy/mm/dd	yyyy/mm/dd		

コールサイン 船名 船種 国籍

全長 m 船幅 m 総トン数 t 国際総トン数 t 重量トン数 t スラスタ-B HP スラスタ-S HP 乗組員数

船席 航路

船長名 船長国籍

外航内航区分 内航 外航
 運航区分 入港 移動
 港内シフト予定 無 有
 定期別区分 定期船 不定期船
 着岸舷側 左舷 右舷
 危険品有無 なし
 有 (A)
 有 (B)
 有 (C1)
 有 (C2)
 使用形態区分 なし
 優先指定船
 接船船
 被) 接船船

入港予定日時 --:--
 入港時 船首 m 船尾 m
 着岸希望日時 --:--
 着岸時喫水 船首 m 船尾 m
 離岸希望日時 --:--
 離岸時喫水 船首 m 船尾 m
 出港予定日時 --:--
 出港時 船首 m 船尾 m

前港(又はシフト前船席)
 前船席 P T 0 L 無
 次港(又はシフト後船席)
 次船席 P T 0 L 無
 仕出港
 仕向港

陸揚品
 陸揚品数量
 船積品
 船積品数量
 備考

実績

着岸日時	離岸日時	係留期間
<input type="text"/> --:--	<input type="text"/> --:--	<input type="text"/> 日 --:-- 時間

登録
コピー

copyright(c) 2015-2024 City of Kobe. All rights reserved.

申請を編集する画面です。

□項目補足

- 受付番号、ステータス、申請経路
 - : 新規申請の登録処理終了後、表示されるようになります。
 - ステータスと申請経路は、画面左上にあります。

- コールサイン (船舶)
 - : コールサインを入力するか、検索ポップアップから選択してください。船舶に関する各種情報が表示されます。
 - 船名は変更が可能です。実際と異なる場合は修正してください。
 - 船名変更後、コールサインを入力しなおすと、船名は自動的に上書き更新されます。ご注意ください。

- 被接舷船
 - : 使用形態区分が「接舷船」の場合、入力できるようになります。
 - 船名は変更が可能です。実際と異なる場合は修正してください。
 - 船名変更後、コールサインを入力しなおすと、船名は自動的に上書き更新されます。ご注意ください。

- 前港 (又はシフト前船席)
 - : いずれか入力してください。両方とも入力した場合、コードが活性状態になっている方 (背景がグレーになっていない方) が有効になります。運航区分が「入港」の場合は前港が、「移動」の場合は前船席が、入力できるよう切り替わります。

- P T L (シフト前船席)
 - : 運航区分が「移動」の場合、入力できるようになります。

- 次港 (又はシフト後船席)
 - : いずれか入力してください。両方とも入力した場合、コードが活性状態になっている方 (背景がグレーになっていない方) が有効になります。港内シフト予定が「無」の場合は次港が、「有」の場合は次船席が、入力できるよう切り替わります。

- P T L (シフト後船席)
 - : 港内シフト予定が「有」の場合、入力できるようになります。

- ・ 陸揚品数量、陸揚品単位
： 陸揚品を入力すると、入力できるようになります。
- ・ 船積品数量、船積品単位
： 船積品を入力すると、入力できるようになります。
- ・ 備考
： 担当窓口への連絡事項があればご使用ください。

5-3 帳票イメージ

5-3-1 係留申請一覧表

係留申請一覧表

申請者： 99996 神戸太郎

受付番号	コールサイン 船名	総トン数	船席	入港予定日時 出港予定日時	着岸希望日時 離岸希望日時	着岸日時(実績) 離岸日時(実績)	入港料	調定額 (減免額) 請求額	岸壁使用料 (減免額) 請求額	調定額 (減免額) 請求額	備考
1 34021300001	122454 睦洋丸	999	TN01C TOBU-A	R06.04.01 06:00 R06.04.03 12:00	R06.04.01 08:00 R06.04.03 10:00						
2 34021300002	P3CF6 AGIA THALASSINI 1	21,771	TN02C TOBU-B	R06.04.02 10:03 R06.04.04 20:50	R06.04.02 11:00 R06.04.04 20:20						
3 34021300003	S0E05 IKAN ALTAMIRA	24,395	1L04A L-4	R06.04.05 12:00 R06.04.06 18:00				65,866 (0)	(0) 65,866	0 0	

6 旅客乗降用渡橋使用申請

6-1 メニュー構成

神戸港港湾EDIシステム 神戸太郎 様

ホーム パスワード変更 ログアウト メニュー

- 係留施設使用申請
- 旅客乗降用渡橋使用申請**
- 物揚場使用申請
- 荷さばき地一般使用申請
- 上層一般使用申請
- コンテナ用電源一般使用申請
- 荷役機械一般使用申請
- 給水申請

copyright(c) 2015-2023 City of Kobe. All rights reserved.

旅客乗降用渡橋使用申請

- 新規申請
- 変更申請
- 一覧参照

- 新規申請 → 【6-2-2 登録画面（渡橋申請）】
新しく申請を登録します。
- 変更申請 → 【6-2-1 一覧画面（渡橋申請一覧）】
申請の内容を変更します。
 - ・登録した申請を削除することは出来ません。
申請を取り下げる場合は、担当窓口へご連絡ください。
- 一覧参照 → 【6-2-1 一覧画面（渡橋申請一覧）】
任意の条件で申請を抽出し、内容を閲覧します。

6-2 操作手順

6-2-1 一覧画面（渡橋申請一覧）

神戸港港湾EDIシステム 神戸太郎 様

ホーム パスワード変更 ログアウト メニュー

渡橋申請一覧(Web) 一覧参照

使用日 ~ ステータス

船席 コールサイン 船名

受付番号	申請		報告		ステータス	船席	コールサイン	船名	渡橋台数	申請日	許可日	確定日	申請経路
	使用開始日	使用終了日	使用開始日	使用終了日									
34021300004	2024/04/01	2024/04/03			申請	1L01A L-1	122454	睦洋丸	1	2024/04/01			Web
34021300005	2024/04/02	2024/04/02			許可	1L02A L-2	P3CF6	AGIA THALASSINI 1	1	2024/04/02	2024/04/03		Web
34021300006	2024/04/05	2024/04/08	2024/04/05	2024/04/07	確定	1L03A L-3	S6EO5	IKAN ALTAMIRA	2	2024/04/03	2024/04/04	2024/04/09	Web

copyright(c) 2015-2024 City of Kobe All rights reserved.

申請を一覧表示する画面です。検索条件で絞り込んで抽出できます。

○ 申請を抽出する

検索条件を任意に入力し、**表示**ボタンをクリックすると、条件に合う申請が一覧表示されます。

○ 申請を選択する

対象の申請を選択し、**選択**ボタンをクリックすると登録画面に切り替わります。

→ 【6-2-2 登録画面（渡橋申請）】

○ 申請の一覧表（帳票）を出力する

一覧出力ボタンをクリックしてください。

→ 【6-3-1 渡橋申請一覧表】

□項目補足

- ・ 使用日 : 範囲検索となります。入力した期間に重なる申請を検索します。
一方だけ入力する場合、その日を含む申請を検索します。
- ・ 船席 : 複数指定できます。(「,」カンマで区切って入力ください。)
- ・ コールサイン (船舶)
: 複数指定できます。(「,」カンマで区切って入力ください。)
- ・ 船名 : 部分一致検索となります。
- ・ ステータス : 申請の状態を検索できます。
一覧参照の場合のみ、検索条件として表示されます。

6-2-2 登録画面（渡橋申請）

神戸港港湾EDIシステム 神戸太郎 様

ホーム パスワード変更 ログアウト メニュー

渡橋申請(Web) 新規申請

申請者

申請者コード 氏名・会社名 住所・所在地 TEL FAX

99996 神戸太郎 123-567 000-000-0000 999-999-9999

兵庫県神戸市

受付番号 申請日 許可日 確定日 申請台数

2024/04/01 2024/04/01 2024/04/01 2024/04/01 1台

船席 コールサイン 総トン数 全長

乗客数 乗組員数

乗船 下船 通過

渡橋フロー

取付位置 (船首から) 使用開始日時 使用終了日時 使用期間

取付位置 (岸壁エプロン面から) 備考

取付口の幅

登録 コピー

copyright(c) 2015-2024 City of Kobe.All rights reserved.

申請を編集する画面です。

- 申請を登録／変更する ＜メニュー＞新規申請／変更申請
申請の内容を入力し、**登録**ボタンをクリックしてください。
- 既存の申請をコピーして登録する ＜メニュー＞新規申請
既に登録されている申請の内容をコピーする、入力支援機能を使います。
 - ・ **コピー**ボタンをクリックすると、一覧画面（検索機能あり）に切り替わります。
→ **【6-2-1 一覧画面（渡橋申請一覧）】**
 - ・ 一覧画面で申請を選んで**選択**ボタンをクリックすると、内容の一部がコピーされます。
＜注意＞**コピー**ボタンをクリックする前の入力内容は破棄されます。
 - ・ 入力完了後、**登録**ボタンをクリックして登録してください。
 - ・ 一覧画面で**戻る**ボタンをクリックすると、コピーを中止し、元の画面に戻ります。

- 画面を閉じる

<メニュー>各メニュー

戻る ボタンをクリックしてください。

□項目補足

- ・ 受付番号、ステータス、申請経路
：新規申請の登録処理終了後、表示されるようになります。
ステータスと申請経路は、画面左上にあります。

- ・ 渡橋ブロー
：取付口1箇所につき、3つずつ入力欄（船首からの位置、岸壁
エプロン面からの位置、取付口の幅）があります。
左から1箇所目、2箇所目…と入力してください。

- ・ 備考
：担当窓口への連絡事項があればご使用ください。

6-3 帳票イメージ

6-3-1 渡橋申請一覧表

渡橋申請一覧表

申請者： 99996 神戸太郎

	受付番号	<申請>		<報告>		船席	コールサイン		申請台数	調定額 (減免額)	請求額	備考
		開始日	終了日	開始日	終了日		船名					
1	34021300004	R06.04.01	~ R06.04.03			1L01A L-1	122454	睦洋丸	1台			
2	34021300005	R06.04.02	~ R06.04.02			1L02A L-2	P3CF6	AGIA THALASSINI 1	1台			
3	34021300006	R06.04.05	~ R06.04.08	R06.04.05	~ R06.04.07	1L03A L-3	S6E05	IKAN ALTAMIRA	2台	277,200 ()	277,200	

7 物揚場使用申請

7-1 メニュー構成

神戸港港湾EDIシステム

神戸太郎 様

ホーム パスワード変更 ログアウト メニュー

- 係留施設使用申請
- 旅客乗降用渡橋使用申請
- 物揚場使用申請**
- 荷さばき地一般使用申請
- 上屋一般使用申請
- コンテナ用電源一般使用申請
- 荷役機械一般使用申請
- 給水申請

copyright(c) 2015-2023 City of Kobe. All rights reserved.

物揚場使用申請

新規申請 変更申請 実績登録 一覧参照

- 新規申請 → 【7-2-2 登録画面（物揚場申請）】
新しく申請を登録します。
- 変更申請 → 【7-2-1 一覧画面（物揚場申請一覧）】
申請の内容を変更します。
 - ・登録した申請を削除することは出来ません。
申請を取り下げる場合は、担当窓口へご連絡ください。
- 実績登録 → 【7-2-1 一覧画面（物揚場申請一覧）】
施設の使用報告を登録します。
- 一覧参照 → 【7-2-1 一覧画面（物揚場申請一覧）】
任意の条件で申請を抽出し、内容を閲覧します。

7-2 操作手順

7-2-1 一覧画面（物揚場申請一覧）

神戸港港湾EDIシステム 神戸太郎 様

ホーム パスワード変更 ログアウト メニュー

物揚場申請一覧(Web) 一覧参照

使用日 ステータス

2024/04/01 ~ 2025/03/31

使用場所

表示

受付番号	使用場所	使用日		掘積区分	はしけ数	貨物数	貨物トン数	ステータス	貨物品	申請日	許可日	確定日	申請経路	調定額	減免額	請
		申請	報告													
34021300007	FB01C KFC-1	2024/04/01		陸揚	1	0	10.0	申請	011 麦	2024/04/01			Web			
34021300008	FB02C KFC-2	2024/04/03		船積	2	10	30.0	許可	021 米	2024/04/02	2024/04/03		Web			
34021300009	FB04C KFC-4	2024/04/05	2024/04/06	陸揚	1	10	215.0	確定	023 豆類	2024/04/03	2024/04/04	2024/04/07	Web	2,948	0	2

選択 一覧出力

copyright(c) 2015-2024 City of Kobe, All rights reserved.

申請を一覧表示する画面です。検索条件で絞り込んで抽出できます。

- 申請を抽出する
検索条件を任意に入力し、**表示**ボタンをクリックすると、条件に合う申請が一覧表示されます。
- 申請を選択する
対象の申請を選択し、**選択**ボタンをクリックすると登録画面に切り替わります。
→ 【7-2-2 登録画面（物揚場申請）】
- 申請の一覧表（帳票）を出力する
一覧出力ボタンをクリックしてください。
→ 【7-3-1 物揚場申請一覧表】

□項目補足

- ・ 使用日 : 範囲検索となります。入力した期間に重なる申請を検索します。
一方だけ入力する場合、その日を含む申請を検索します。
- ・ 使用場所 : 複数指定できます。(「,」カンマで区切って入力ください。)
- ・ ステータス : 申請の状態で検索できます。
一覧参照の場合のみ、検索条件として表示されます。

7-2-2 登録画面（物揚場申請）

神戸港港湾EDIシステム

神戸太郎 様

ホーム
パスワード変更
ログアウト
メニュー

物揚場申請(Web) 新規申請

申請者

申請者コード	氏名・会社名	住所・所在地	TEL	FAX
99996	神戸太郎	123-567 兵庫県神戸市	000-000-0000	999-999-9999

受付番号 申請日 許可日 確定日

使用場所 貨物品 編積区分

使用日
申請 報告

はしけ	はしけ名	申請			報告			摘要
		はしけ数	貨物数	貨物トン数	はしけ数	貨物数	貨物トン数	
<input type="text"/>	<input type="text"/>	0	0	0.0	<input type="text"/>	<input type="text"/>	<input type="text"/>	<input type="text"/>
<input type="text"/>	<input type="text"/>	0	0	0.0	<input type="text"/>	<input type="text"/>	<input type="text"/>	<input type="text"/>
<input type="text"/>	<input type="text"/>	0	0	0.0	<input type="text"/>	<input type="text"/>	<input type="text"/>	<input type="text"/>
	その他はしけ	0	0	0.0	<input type="text"/>	<input type="text"/>	<input type="text"/>	<input type="text"/>
合計		0	0	0.0	0	0	0.0	

船舶係留施設 コールサイン 仕出港・仕向港

備考

copyright(c) 2015-2024 City of Kobe.All rights reserved.

申請を編集する画面です。また、使用実績の報告登録も行います。

- 申請を登録／変更する <メニュー>新規申請／変更申請
申請の内容を入力し、**登録**ボタンをクリックしてください。
- 既存の申請をコピーして登録する <メニュー>新規申請
既に登録されている申請の内容をコピーする、入力支援機能を使います。
 - ・ **コピー**ボタンをクリックすると、一覧画面（検索機能あり）に切り替わります。
→ 【7-2-1 一覧画面（物揚場申請一覧）】

□項目補足

- ・ 受付番号、ステータス、申請経路
：新規申請の登録処理終了後、表示されるようになります。
ステータスと申請経路は、画面左上にあります。

- ・ 一覧（明細）
：直接入力です。行数は変更できません。
 - ・ 「はしけ」は直接入力するか、検索ポップアップから選択してください。
 - ・ 「はしけ名」は入力できません。
 - ・ 1～3行目の「はしけ数」は入力できません。

- ・ 備考
：担当窓口への連絡事項があればご使用ください。

7-3 帳票イメージ

7-3-1 物揚場申請一覧表

物揚場申請一覧表

申請者： 99996 神戸太郎

	受付番号	<申請> 使用日	<報告> 使用日	揚積 区分	使用場所	貨物品	はしけ 隻数	貨物数 貨物トン数	測定額 (減免額)	請求額	備考
1	34021300007	R06.04.01		陸揚	FB01C KFC-1	011 麦	1	0 10.0			
2	34021300008	R06.04.03		船積	FB02C KFC-2	021 米	2	10 30.0			
3	34021300009	R06.04.05	R06.04.06	陸揚	FB04C KFC-4	023 豆類	1	10 215.0	2,948 (0)	2,948	

8 荷さばき地一般使用申請

8-1 メニュー構成

神戸港港湾EDIシステム

神戸太郎 様

ホーム パスワード変更 ログアウト メニュー

- 係留施設使用申請
- 旅客乗降用渡橋使用申請
- 物揚場使用申請
- 荷さばき地一般使用申請**
- 上屋一般使用申請
- コンテナ用電源一般使用申請
- 荷役機械一般使用申請
- 給水申請

copyright(c) 2015-2023 City of Kobe. All rights reserved.

荷さばき地一般使用申請

- 新規申請
- 変更申請
- 実績登録
- 一覧参照

- 新規申請 → 【8-2-2 登録画面（荷さばき地申請）】
新しく申請を登録します。
- 変更申請 → 【8-2-1 一覧画面（荷さばき地申請一覧）】
申請の内容を変更します。
 - ・登録した申請を削除することは出来ません。
申請を取り下げる場合は、担当窓口へご連絡ください。
- 実績登録 → 【8-2-1 一覧画面（荷さばき地申請一覧）】
月々の施設の使用報告を登録します。
- 一覧参照 → 【8-2-1 一覧画面（荷さばき地申請一覧）】
任意の条件で申請を抽出し、内容を閲覧します。

8-2 操作手順

8-2-1 一覧画面（荷さばき地申請一覧）

神戸港港湾EDIシステム 神戸太郎 様

ホーム パスワード変更 ログアウト メニュー

荷さばき地申請一覧(Web) 一覧参照

使用日 (申請) ステータス

2024/04/01 ~ 2025/03/31

荷さばき地

表示

受付番号	荷さばき地	等級	最終報告		ステータス	申請		報告		当初面積	使用済面積	残面積	貨物品
			年月	年月		使用開始日	使用終了日	使用開始日	使用終了日				
34021300010	7012 兵庫運河	3級地			申請	2024/04/01	2024/07/31			1,200			112 その他の木材
34021300011	7071 第8号水面-2	3級地	2024/04	2024/04	確定	2024/04/05	2024/04/22	2024/04/05	2024/04/21	800	800	0	141 鉄鉱石
34021300012	3453 摩耶 I 背後荷さばき地	1級地	2024/05		報告	2024/05/01	2024/06/06	2024/05/01		30			131 石灰

選択 一覧出力

copyright(c) 2015-2024 City of Kobe, All rights reserved.

申請を一覧表示する画面です。検索条件で絞り込んで抽出できます。

- 申請を抽出する
検索条件を任意に入力し、**表示**ボタンをクリックすると、条件に合う申請が一覧表示されます。
- 申請を選択する
対象の申請を選択し、**選択**ボタンをクリックすると登録画面に切り替わります。
→ 【8-2-2 登録画面（荷さばき地申請）】
- 申請の一覧表（帳票）を出力する
一覧出力ボタンをクリックしてください。
→ 【8-3-1 荷さばき地申請一覧表】

□項目補足

- ・ 使用日（申請） : 範囲検索となります。入力した期間に重なる申請を検索します。
一方だけ入力する場合、その日を含む申請を検索します。
- ・ 荷さばき地 : 複数指定できます。（「,」カンマで区切って入力ください。）
- ・ ステータス : 申請の状態を検索できます。
一覧参照の場合のみ、検索条件として表示されます。

8-2-2 登録画面（荷さばき地申請）

申請を編集する画面です。

- 申請を登録／変更する <メニュー>新規申請／変更申請
申請の内容を入力し、**登録**ボタンをクリックしてください。
- 既存の申請をコピーして登録する <メニュー>新規申請
既に登録されている申請の内容をコピーする、入力支援機能を使います。
 - ・ **コピー**ボタンをクリックすると、一覧画面（検索機能あり）に切り替わります。
→ 【8-2-1 一覧画面（荷さばき地申請一覧）】
 - ・ 一覧画面で申請を選んで**選択**ボタンをクリックすると、内容の一部がコピーされます。
<注意> **コピー**ボタンをクリックする前の入力内容は破棄されます。
 - ・ 入力完了後、**登録**ボタンをクリックして登録してください。
 - ・ 一覧画面で**戻る**ボタンをクリックすると、コピーを中止し、元の画面に戻ります。
- 画面を閉じる <メニュー>各メニュー
戻るボタンをクリックしてください。

□項目補足

- ・ 受付番号、ステータス、申請経路
：新規申請の登録処理終了後、表示されるようになります。
ステータスと申請経路は、画面左上にあります。
- ・ 一覧（明細） ：報告時に使用できるようになります。
- ・ 備考 ：担当窓口への連絡事項があればご使用ください。

8-2-3 報告画面（荷さばき地申請）

神戸港港湾EDIシステム

神戸太郎 様

ホーム パスワード変更 ログアウト メニュー

荷さばき地申請(Web) 実績登録

報告 Web

申請者

申請者コード 99996 氏名・会社名 神戸太郎 住所・所在地 123-567 兵庫県神戸市 TEL 000-000-0000 FAX 999-999-9999

受付番号 34021300012 申請日 2024/04/03 許可日 2024/04/04 確定日 yyyy/mm/dd

申請 使用開始日 2024/05/01 使用終了日 2024/06/06 報告 使用開始日 2024/05/01 使用終了日 yyyy/mm/dd

荷さばき地 3453 等級 1級地 貨物品 131 石炭

当初数量 5 個 当初面積 30 m² 搬出数量 2 個 使用済面積 15 m² 残数量 3 個 残面積 15 m²

備考

報告入力	[1件]			
報告ステータス	報告年月	月末区分	搬出数量	使用済面積
報告	2024/05	月末	2	15

登録 戻る

copyright(c) 2015-2024 City of Kobe All rights reserved.

使用実績の報告登録を行う画面です。

- 報告を登録／変更する <メニュー>実績登録
 報告入力 ボタンをクリックし、表示されるポップアップ画面で月々の報告内容を入力します。
 → 【8-2-4 明細ポップアップ（荷さばき地報告入力）】
 入力が終わったら、登録 ボタンをクリックしてください。
 ※ポップアップでの入力内容は、登録 ボタンをクリックするまで保存されません。
- 画面を閉じる <メニュー>各メニュー
 戻る ボタンをクリックしてください。

□項目補足

- ・ 受付番号、ステータス、申請経路
：新規申請の登録処理終了後、表示されるようになります。
ステータスと申請経路は、画面左上にあります。

- ・ 一覧（明細）
：報告時に使用できるようになります。
直接入力ではありません。**報告入力**ボタンをクリックして表示
されるポップアップで入力してください。
（最新の報告以外を選択した場合、読み取り専用で開きます）
→ 【8-2-4 明細ポップアップ（荷さばき地報告入力）】

- ・ 備考
：担当窓口への連絡事項があればご使用ください。

8-2-4 明細ポップアップ（荷さばき地報告入力）

荷さばき地報告入力(Web)

報告年月 使用開始日 報告ステータス 月末区分

2024/05 2024/05/01 報告 月末 ▾

行追加	行削除	[1件]	
搬出日	搬出数量	使用済面積	
2024/05/04 	2	15	
合計	2	15	

◀ ▶

OK キャンセル

登録画面の一覧（明細）の入力用画面です。

- 明細内容を入力する
明細の内容を入力し、**OK**ボタンをクリックすると、登録画面の一覧（明細）に反映されます。
- 画面を閉じる
キャンセルボタンをクリックすると、登録画面に戻ります。入力内容は破棄されます。

□項目補足

- ・ 使用開始日 : 最初の月の報告時のみ表示されます。
実際に使用を開始した日を入力してください。
- ・ 報告一覧 : 直接入力です。行数は **行追加** / **行削除** ボタンで操作してください。

8-3 帳票イメージ

8-3-1 荷さばき地申請一覧表

荷さばき地申請一覧表

申請者： 99996 神戸太郎

	受付番号	<申請> 開始日 終了日	<報告> 開始日 終了日	荷さばき地	等級	面積	調定額 (減免額) 請求額	備考
1	34021300010	R06.04.01 R06.07.31		7012 兵庫運河	3級地	1,200		
2	34021300011	R06.04.05 R06.04.22	R06.04.05 R06.04.21	7071 第8号水面-2	3級地	800 (63,806 0) 63,806	
3	34021300012	R06.05.01 R06.06.06	R06.05.01	3453 摩耶1背後荷さばき地	1級地	30		

9 上屋一般使用申請

9-1 メニュー構成

The screenshot shows the main menu of the Kobe Port EDI System. The menu items are: 係留施設使用申請, 旅客乗降用渡橋使用申請, 物揚場使用申請, 荷さばき地一般使用申請, **上屋一般使用申請** (highlighted with a red dashed box), コンテナ用電源一般使用申請, 荷役機械一般使用申請, and 給水申請. Below the menu, a blue arrow points to a callout box titled '上屋一般使用申請' which contains three buttons: '新規申請', '変更申請', and '一覧参照'. The footer of the page reads 'copyright(c) 2015-2023 City of Kobe, All rights reserved.'

- 新規申請 → 【9-2-2 登録画面（上屋申請）】
新しく申請を登録します。
- 変更申請 → 【9-2-1 一覧画面（上屋申請一覧）】
申請の内容を変更します。
 - ・登録した申請を削除することは出来ません。
申請を取り下げる場合は、担当窓口へご連絡ください。
- 一覧参照 → 【9-2-1 一覧画面（上屋申請一覧）】
任意の条件で申請を抽出し、内容を閲覧します。

9-2 操作手順

9-2-1 一覧画面（上屋申請一覧）

神戸港港湾EDIシステム 神戸太郎 様

ホーム パスワード変更 ログアウト メニュー

上屋申請一覧(Web) 一覧参照

使用日 ステータス

2024/04/01 ~ 2025/03/31

上屋種別 上屋

表示

受付番号	使用開始日	使用終了日	使用日数	上屋種別	上屋	面積	階数	ステータス	申請日	許可日	申請経路	調定額	減免額
34021300013	2024/04/01	2024/04/02	2	一般上屋	3024 摩耶1号コンテナ上屋 (CFS)	3,000	平屋・1階	申請	2024/04/01		Web		
34021300014	2024/04/01	2024/04/03	3	一般上屋	3100 摩耶心頭第1突堤A上屋	4,798	2階以上	確定	2024/04/01	2024/04/01	Web	229,728	0.2
34021300015	2024/04/01	2024/04/04	4	重量物上屋	7271 重量物上屋	3,713	2階以上	確定	2024/04/01	2024/04/01	Web	473,778	0.4

選択 一覧出力

copyright(c) 2015-2024 City of Kobe.All rights reserved.

申請を一覧表示する画面です。検索条件で絞り込んで抽出できます。

- 申請を抽出する
検索条件を任意に入力し、表示ボタンをクリックすると、条件に合う申請が一覧表示されます。
- 申請を選択する
対象の申請を選択し、選択ボタンをクリックすると登録画面に切り替わります。
→ **【9-2-2 登録画面（上屋申請）】**
- 申請の一覧表（帳票）を出力する
一覧出力ボタンをクリックしてください。
→ **【9-3-1 上屋申請一覧表】**

□項目補足

- ・ 使用日 : 範囲検索となります。入力した期間に重なる申請を検索します。
一方だけ入力する場合、その日を含む申請を検索します。
- ・ 上屋 : 複数指定できます。(「,」カンマで区切って入力ください。)
- ・ ステータス : 申請の状態で検索できます。
一覧参照の場合のみ、検索条件として表示されます。

□項目補足

- ・ 受付番号、ステータス、申請経路
：新規申請の登録処理終了後、表示されるようになります。
ステータスと申請経路は、画面左上にあります。
- ・ 備考
：担当窓口への連絡事項があればご使用ください。

9-3 帳票イメージ

9-3-1 上屋申請一覧表

上屋申請一覧表

申請者: 99996 神戸太郎

	受付番号	使用期間	上屋種別	上屋	面積	階数	測定額 (減免額)	請求額	備考
1	34021300013	R06.04.01 ~ R06.04.02 (2日)	一般上屋	3024 摩耶1号コンテナ上屋 (C F S)	3,000	平屋・ 1階			
2	34021300014	R06.04.01 ~ R06.04.03 (3日)	一般上屋	3100 摩耶ふ頭第1突堤A上屋	4,798	2階以上 (229,728 0)	229,728	
3	34021300015	R06.04.01 ~ R06.04.04 (4日)	重量物上屋	7271 重量物上屋	3,713	2階以上 (473,778 0)	473,778	

10 コンテナ用電源一般使用申請

10-1 メニュー構成

神戸港港湾EDIシステム

神戸太郎 様

ホーム パスワード変更 ログアウト メニュー

- 係留施設使用申請
- 旅客乗降用渡橋使用申請
- 物揚場使用申請
- 荷さばき地一般使用申請
- 上層一般使用申請
- コンテナ用電源一般使用申請**
- 荷役機械一般使用申請
- 給水申請

copyright(c) 2015-2023 City of Kobe. All rights reserved.

コンテナ用電源一般使用申請

- 新規申請
- 変更申請
- 実績登録
- 一覧参照

- 新規申請 → 【10-2-2 登録画面（コンテナ用電源申請）】
新しく申請を登録します。
- 変更申請 → 【10-2-1 一覧画面（コンテナ用電源申請一覧）】
申請の内容を変更します。

・登録した申請を削除することは出来ません。
申請を取り下げる場合は、担当窓口へご連絡ください。
- 実績登録 → 【10-2-1 一覧画面（コンテナ用電源申請一覧）】
施設の使用報告を登録／確定します。
- 一覧参照 → 【10-2-1 一覧画面（コンテナ用電源申請一覧）】
任意の条件で申請を抽出し、内容を閲覧します。

10-2 操作手順

10-2-1 一覧画面（コンテナ用電源申請一覧）

神戸港港湾EDIシステム

神戸次郎 様

ホーム パスワード変更 ログアウト メニュー

コンテナ用電源申請一覧(Web) 一覧参照

使用日 2024/04/01 ~ 2025/03/31 ステータス

コンテナ用電源場所

表示

受付番号	コンテナ用電源場所	申請		報告		20F			40F			ステータス	申請日	許可日		
		使用開始日	使用終了日	使用開始日	使用終了日	コンテナ数	使用日数計	申請	報告	コンテナ数	使用日数計				申請	報告
						申請	報告	申請	報告	申請	報告					
34021300016	3430 摩耶埠頭 I J 岸壁冷凍コンテナ用コンセント	2024/04/01	2024/04/03			1	3	0	0	0	0	0	申請	2024/04/01		
34021400001	7117 六甲 L-1 岸壁冷凍コンテナ用コンセント1	2024/04/01	2024/04/05	2024/04/01	2024/04/05	1	4	4	0	0	0	報告	2024/04/01	2024/04/01		
34021300017	4040 新港 4 突堤冷凍コンテナ用コンセント	2024/04/03	2024/04/03	2024/04/03	2024/04/03	0	0	0	1	1	1	確定	2024/04/02	2024/04/02		

選択 一覧出力

copyright(c) 2015-2024 City of Kobe. All rights reserved.

申請を一覧表示する画面です。検索条件で絞り込んで抽出できます。

- 申請を抽出する
検索条件を任意に入力し、表示ボタンをクリックすると、条件に合う申請が一覧表示されます。
- 申請を選択する
対象の申請を選択し、選択ボタンをクリックすると登録画面に切り替わります。
→ 【10-2-2 登録画面（コンテナ用電源申請）】
- 申請の一覧表（帳票）を出力する
一覧出力ボタンをクリックしてください。
→ 【10-3-1 コンテナ用電源申請一覧表】

□項目補足

- ・ 使用日 : 範囲検索となります。入力した期間に重なる申請を検索します。
一方だけ入力する場合、その日を含む申請を検索します。
- ・ コンテナ用電源場所 : 複数指定できます。(「,」カンマで区切って入力ください。)
- ・ ステータス : 申請の状態で検索できます。
一覧参照の場合のみ、検索条件として表示されます。

- 報告を登録/変更する <メニュー>実績登録
[行編集] ボタンをクリックし表示されるポップアップ画面で、報告の内容を入力します。
→ 【10-2-3 明細ポップアップ (コンテナ用電源申請入力)】
入力が終わったら、[登録] ボタンをクリックしてください。
※ポップアップでの入力内容は、[登録] ボタンをクリックするまで保存されません。

- 画面を閉じる <メニュー>各メニュー
[戻る] ボタンをクリックしてください。

□項目補足

- ・ 受付番号、ステータス、申請経路
：新規申請の登録処理終了後、表示されるようになります。
ステータスと申請経路は、画面左上にあります。
- ・ 一覧（明細）
：直接入力ではありません。**行追加**/**行編集**/**行削除**ボタンで操作し、表示されるポップアップで入力してください。
→ 【10-2-3 明細ポップアップ（コンテナ用電源申請入力）】
また、閲覧時は**選択**ボタンとなり、入力できません。
- ・ 備考
：担当窓口への連絡事項があればご使用ください。

10-2-3 明細ポップアップ（コンテナ用電源申請入力）

コンテナ用電源申請入力(Web)

コンテナ記号	コンテナ番号	コンテナサイズ	貨物種類名
<input type="text"/>	<input type="text"/>	<input type="text"/>	<input type="text"/>

申請

使用開始日時	使用終了日時	予定使用日数
<input type="text"/>	<input type="text"/>	<input type="text"/>

報告

使用開始日時	使用終了日時	除外日数	使用日数	未使用
<input type="text"/>	<input type="text"/>	<input type="text"/>	<input type="text"/>	<input type="checkbox"/>

登録画面の一覧（明細）の入力用画面です。

- 明細内容を入力する
明細の内容を入力し、**OK**ボタンをクリックすると、登録画面の一覧（明細）に反映されます。
 - ・新規申請時には申請欄が、実績登録時には報告欄が入力可能となります。
- 画面を閉じる
キャンセルボタンをクリックすると、登録画面に戻ります。入力内容は破棄されます。

10-3 帳票イメージ

10-3-1 コンテナ用電源申請一覧表

コンテナ用電源申請一覧表

申請者：99996 神戸太郎

受付番号	使用場所	<申請>		<報告>		20F			40F			測定額 (減免額)	請求額	備考
		開始日	終了日	開始日	終了日	数量	日数 申請	報告	数量	日数 申請	報告			
1 34021300016	3430 摩耶埠頭1J岸壁冷凍コンテナ用コンセント	R06.04.01	~ R06.04.03			1	3	0	0	0	0			
2 34021400001	7117 六甲L-1岸壁冷凍コンテナ用コンセント1	R06.04.01	~ R06.04.05	R06.04.01	~ R06.04.05	1	4	4	0	0	0			
3 34021300017	4040 新港4突堤冷凍コンテナ用コンセント	R06.04.03	~ R06.04.03	R06.04.03	~ R06.04.03	0	0	0	1	1	1	5,776 (0)	5,776	

1 1 荷役機械一般使用申請

1 1-1 メニュー構成

神戸港港湾EDIシステム 神戸太郎 様

ホーム パスワード変更 ログアウト メニュー

- 係留施設使用申請
- 旅客乗降用渡橋使用申請
- 物揚場使用申請
- 荷さばき地一般使用申請
- 上層一般使用申請
- コンテナ用電源一般使用申請
- 荷役機械一般使用申請**
- 給水申請

copyright(c) 2015-2023 City of Kobe. All rights reserved.

荷役機械一般使用申請

新規申請 変更申請 実績登録 一覧参照

- 新規申請 → 【1 1-2-2 登録画面（荷役機械申請）】
新しく申請を登録します。
- 変更申請 → 【1 1-2-1 一覧画面（荷役機械申請一覧）】
申請の内容を変更します。
 - ・登録した申請を削除することは出来ません。
申請を取り下げる場合は、担当窓口へご連絡ください。
- 実績登録 → 【1 1-2-1 一覧画面（荷役機械申請一覧）】
施設の使用報告を登録／確定します。
- 一覧参照 → 【1 1-2-1 一覧画面（荷役機械申請一覧）】
任意の条件で申請を抽出し、内容を閲覧します。

1 1-2 操作手順

1 1-2-1 一覧画面（荷役機械申請一覧）

神戸港港湾EDIシステム

ホーム パスワード変更 ログアウト メニュー

神戸太郎様

荷役機械申請一覧(Web) 一覧参照

使用日 ステータス

2024/04/01 00:00 ~ 2025/03/31 00:00

荷役機械分類 荷役機械

表示

受付番号	申請		報告		測定時間	測定単位	ステータス	荷役機械分類	荷役機械
	使用開始日時	使用終了日時	使用開始日時	使用終了日時					
34021400002	2024/04/01 00:00	2024/04/05 12:12					申請	ガントリー・クレーン	3400 摩耶9号機ガントリークレーン
34021400003	2024/04/01 00:00	2024/04/03 00:00	2024/04/01 00:00	2024/04/03 00:00	31:57	64	報告	ガントリー・クレーン	3410 摩耶7号機ガントリークレーン
34021400004	2024/04/01 00:00	2024/04/04 23:59	2024/04/01 00:00	2024/04/04 23:59	20:29	41	確定	ガントリー・クレーン	7832 R C - 3 ガントリークレーン南3号機

選択 一覧出力

copyright(c) 2015-2024 City of Kobe. All rights reserved.

申請を一覧表示する画面です。検索条件で絞り込んで抽出できます。

- 申請を抽出する
検索条件を任意に入力し、**表示**ボタンをクリックすると、条件に合う申請が一覧表示されます。
- 申請を選択する
対象の申請を選択し、**選択**ボタンをクリックすると登録画面に切り替わります。
→ 【1 1-2-2 登録画面（荷役機械申請）】
- 申請の一覧表（帳票）を出力する
一覧出力ボタンをクリックしてください。
→ 【1 1-3-1 荷役機械申請一覧表】

□項目補足

- ・ 使用日 : 範囲検索となります。入力した期間に重なる申請を検索します。
一方だけ入力する場合、その日を含む申請を検索します。
- ・ 荷役機械 : 複数指定できます。(「,」カンマで区切って入力ください。)
- ・ ステータス : 申請の状態を検索できます。
一覧参照の場合のみ、検索条件として表示されます。

1 1-2-2 登録画面（荷役機械申請）

神戸港港湾 EDI システム
神戸太郎 様

[ホーム](#) [パスワード変更](#) [ログアウト](#) [メニュー](#)

荷役機械申請(Web) 新規申請

申請者

申請者コード	氏名・会社名	住所・所在地	TEL	FAX
99996	神戸太郎	123-567 兵庫県神戸市	000-000-0000	999-999-9999

受付番号 申請日 許可日 確定日

荷役機械 荷役機械分類 揚力トン数 海側横行範囲

コールサイン 外航内航

船席 使用目的

申請

使用開始日時	使用終了日時	使用時間	報告	使用開始日時	使用終了日時
<input type="text" value="yyyy/mm/dd"/>	<input type="text" value="yyyy/mm/dd"/>	<input type="text"/>	<input type="text"/>	<input type="text" value="yyyy/mm/dd"/>	<input type="text" value="yyyy/mm/dd"/>

取扱品目/数量 (コンテナ) 取扱品目/数量 (重量物) 運転計画表

コンテナ		重量物			運転計画表			
陸揚品	船積品	陸揚品	個数	トン数	その他	運転者名 1	<input type="text"/>	<input type="text"/>
20フィート	<input type="text"/>	<input type="text"/>	<input type="text"/>	<input type="text"/>	<input type="text"/>	運転者名 2	<input type="text"/>	<input type="text"/>
40フィート	<input type="text"/>	<input type="text"/>	<input type="text"/>	<input type="text"/>	<input type="text"/>	運転者名 3	<input type="text"/>	<input type="text"/>
45フィート	<input type="text"/>	<input type="text"/>	<input type="text"/>	<input type="text"/>	<input type="text"/>	運転者名 4	<input type="text"/>	<input type="text"/>
TEU換算	<input type="text"/>	船積品	<input type="text"/>	<input type="text"/>	<input type="text"/>			
		<input type="text"/>	<input type="text"/>	<input type="text"/>	<input type="text"/>			

報告者名 内航フィーダ減免申請
 有

使用日	使用時間	点検時間	中断時間	稼働時間	備考
[0件]					

調定時間 調定単位 備考

copyright(c) 2015-2024 City of Kobe. All rights reserved.

申請を編集する画面です。

○ 申請を登録/変更する <メニュー>新規申請/変更申請
 申請の内容を入力し、**登録** ボタンをクリックしてください。

69

□項目補足

- ・ 受付番号、ステータス、申請経路
：新規申請の登録処理終了後、表示されるようになります。
ステータスと申請経路は、画面左上にあります。
- ・ 一覧（明細）
：報告の登録／変更時に使用できます。直接入力です。行数は
行追加／**行削除**ボタンで操作してください。
 - ・「稼働時間」は入力できません。
- ・ 備考
：担当窓口への連絡事項があればご使用ください。

1 1-3 帳票イメージ

1 1-3-1 荷役機械申請一覧表

荷役機械申請一覧表

申請者：99996 神戸太郎

	受付番号	<申請> 使用期間	使用時間	<報告> 使用期間	測定時間	荷役機械分類	荷役機械	測定額 (減免額)	請求額	備考
1	34021400002	R06.04.01 00:00 ~ R06.04.05 12:12	108:12			ガントリー・ クレーン	3400 摩耶9号機ガントリークレーン			
2	34021400003	R06.04.01 00:00 ~ R06.04.03 00:00	48:00	R06.04.01 00:00 ~ R06.04.03 00:00	31:57	ガントリー・ クレーン	3410 摩耶7号機ガントリークレーン			
3	34021400004	R06.04.01 00:00 ~ R06.04.04 23:59	95:59	R06.04.01 00:00 ~ R06.04.04 23:59	20:29	ガントリー・ クレーン	7832 RC-3ガントリークレーン南 3号機	2,029,500 ()	2,029,500	

1 2 給水申請

1 2-1 メニュー構成

神戸港港湾EDIシステム

神戸太郎 様

ホーム パスワード変更 ログアウト メニュー

- 係留施設使用申請
- 旅客乗降用渡橋使用申請
- 物揚場使用申請
- 荷さばき地一般使用申請
- 上層一般使用申請
- コンテナ用電源一般使用申請
- 荷役機械一般使用申請
- 給水申請**

copyright(c) 2015-2023 City of Kobe.All rights reserved.

給水申請

- 新規申請
- 変更申請
- 一覧参照

- 新規申請 → 【1 2-2-2 登録画面（給水申請）】
新しく申請を登録します。
- 変更申請 → 【1 2-2-1 一覧画面（給水申請一覧）】
申請の内容を変更します。
 - ・登録した申請を削除することは出来ません。
申請を取り下げる場合は、担当窓口へご連絡ください。
- 一覧参照 → 【1 2-2-1 一覧画面（給水申請一覧）】
任意の条件で申請を抽出し、内容を閲覧します。

1 2-2 操作手順

1 2-2-1 一覧画面（給水申請一覧）

神戸港港湾EDIシステム

ホーム パスワード変更 ログアウト メニュー

給水申請一覧(Web) 一覧参照

作業日 2024/04/01 ~ 2025/03/31 ステータス

給水種別 外航内航 係留場所

表示

受付番号	給水種別	外航内航	給水希望日時	作業開始日時	作業終了日時	係留場所	コールサイン	船名	国籍	所要水量		ステータス
										申請	報告	
34021400006	一般岸壁給水	内航	2024/04/02 12:00	2024/04/01 12:00	2024/04/02 12:00	FB01C KFC-1		ウェイトタンク		2,300	455,000	報告
34021400005	作業外給水	外航	2024/04/02 00:00			FB02C KFC-2		タンクローリー		455,000		申請
34021400007	運搬給水	外航	2024/04/02 22:00	2024/04/02 22:10	2024/04/03 21:00	FB03C KFC-3	034241008	50H型ボンツーン台船	日本	50,000	50,000	確定

選択 一覧出力

copyright(c) 2015-2024 City of Kobe. All rights reserved.

申請を一覧表示する画面です。検索条件で絞り込んで抽出できます。

- 申請を抽出する
検索条件を任意に入力し、**表示**ボタンをクリックすると、条件に合う申請が一覧表示されます。
- 申請を選択する
対象の申請を選択し、**選択**ボタンをクリックすると登録画面に切り替わります。
→ 【1 2-2-2 登録画面（給水申請）】
- 申請の一覧表（帳票）を出力する
一覧出力ボタンをクリックしてください。
→ 【1 2-3-1 給水申請一覧表】

□項目補足

- ・ 作業日 : 範囲検索となります。入力した期間に重なる申請を検索します。
一方だけ入力する場合、その日を含む申請を検索します。
- ・ 係留場所 : 複数指定できます。(「,」カンマで区切って入力ください。)
- ・ ステータス : 申請の状態を検索できます。
一覧参照の場合のみ、検索条件として表示されます。

- 画面を閉じる

<メニュー>各メニュー

戻る ボタンをクリックしてください。

□項目補足

- ・受付番号、ステータス、申請経路
：新規申請の登録処理終了後、表示されるようになります。
ステータスと申請経路は、画面左上にあります。
- ・コールサイン : 給水対象が「船舶」の場合、入力できるようになります。
- ・その他 : 該当する係留場所がない場合にご使用ください。
- ・備考 : 担当窓口への連絡事項があればご使用ください。

1 2-3 帳票イメージ

1 2-3-1 給水申請一覧表

給水申請一覧表

申請者： 99996 神戸太郎

受付番号	給水種別	給水区域	給水対象/ コールサイン・船名	給水場所	外航 内航	申請水量	所要水量	作業日時	調定額 (減免額)	請求額	備考
1 34021400006	一般岸壁給水	防波場内	ウェイトタンク	FB01C KFC-1	内航	2,300	455,000	R06.04.01 12:00 R06.04.02 12:00			
2 34021400005	作業外給水	防波場内	タンクローリー	FB02C KFC-2	外航	455,000		R06.04.02 00:00			
3 34021400007	運搬給水	防波場内	034241008 50H型ボン ゾーン台船	FB03C KFC-3	外航	50,000	50,000	R06.04.02 22:10 R06.04.03 21:00	29,545,000 (0)	29,545,000	